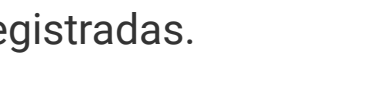


Consulta às pesquisas



Realize consulta às pesquisas registradas.



Tribunal Superior Eleitoral

PesqEle Público

2018.01.01

[^ Voltar](#)

[Imprimir](#)

Visualizar Pesquisa Eleitoral - PB-03853/2018

PARAÍBA

Número de identificação: PB-03853/2018 **Data de registro:** 08/08/2018

Cargo(s): Governador, Senador, Deputado Federal, Deputado Estadual **Data de divulgação:** 14/08/2018

Empresa contratada/ Nome Fantasia: CNPJ: 04843093000177 - CONSULTORIA E PESQUISA TECNICA LTDA / CONSULT PESQUISA **Eleição:** Eleições Gerais 2018

Entrevistados: 2000 **Data de início da pesquisa:** 08/08/2018

Data de término da pesquisa: 12/08/2018 **Estatístico responsável:** Paulo de Tarso Teixeira Ferreira

Registro do estatístico no CONRE: Nº 7861 5ª região **Valor:** R\$ 25.000,00

Contratante é a própria empresa? Sim (Nota fiscal não exigida)

Contratante(s): CNPJ: 04843093000177 - CONSULTORIA E PESQUISA TECNICA LTDA

Pagante(s) do trabalho: CNPJ: 04843093000177 - CONSULTORIA E PESQUISA TECNICA LTDA

Metodologia de pesquisa:

A Metodologia empregada para a pesquisa segue a Técnica de Observação Direta, referente ao Método Quantitativo através da realização de survey de opinião, utilizando-se como instrumento de investigação Formulário Semiestruturado, para entrevistas individualizadas, domiciliares e/ou locais preestabelecidos. O Universo da pesquisa é o conjunto da população do Estado da Paraíba com idades de 16 anos ou mais.

Plano amostral e ponderação quanto a sexo, idade, grau de instrução e nível econômico do entrevistado; intervalo de confiança e margem de erro:

Quanto ao Plano Amostral, foi utilizada uma Amostra Probabilística, Casual Simples de 2000 entrevistas, com a finalidade de cobertura geográfica no estado da Paraíba-PB, abrangendo 7 áreas geográficas, representadas por 69 municípios, em áreas urbanas e rurais, com partilha proporcional (Método estatístico PPT = Partilha Proporcional ao Tamanho) sobre o potencial eleitoral de cada uma das regiões. Foram realizadas entrevistas em 69 municípios, localizados nas seguintes regiões a PB: João Pessoa, Grande João Pessoa, Mata Paraibana, Campina Grande, Agreste Paraibano, Borborema, Sertão Paraibano. A relação completa dos municípios será encaminhada ao TSE, conforme a Resolução 23.549/2017 do TSE, no art. 2º Parágrafo 6º. A Amostra é estratificada por regiões do estado e natureza dos municípios. Em cada estrato são sorteados os municípios que farão parte da representatividade da região. Na sequência a escolha do bairro/conglomerado, rua, domicílio/local pré-estabelecido e ponto amostral. A Partilha, através de cotas, com relação as variáveis sexo, idades e Grau de Instrução seguem informações do TRE-PB, sendo 47% do eleitorado do sexo masculino, e 53% do sexo feminino, e sobre as idades, sendo 17% dos eleitores até 24 anos, 22% de 25 a 34 anos, 21% de 35 a 44 anos, 23% de 45 a 59 anos, e 17% com mais de 59 anos. Com relação a sexo e idade as ponderações devem seguir os percentuais apresentados. Quanto a Grau de Instrução segue sobre 7.6% Analfabeto, 16.1% Lê e Escreve, 29.5% A Nível de Ensino Fundamental, 32.9% A Nível de Ensino Médio e 13.9% A Nível de Ensino Superior. A Ponderação para o Grau de Instrução ocorre sobre a coleta em campo com fator 1 (resultado obtido em campo). Com relação ao Nível Econômico dos entrevistados, são Estimados por dados do IBGE (Critério Brasil), através dos valores do PNADC/2017, indicados a representarem aproximações dos valores que podem ser obtidos em amostras de Pesquisas de Opinião. A Ponderação para o Nível Econômico dos entrevistados, ocorre sobre a coleta em campo, sendo atingidos e identificados pela cobertura geográfica ampla da amostra, e pela Técnica de coleta de dados que é de Sorteios Múltiplos Aleatórios, (municípios/bairro/conglomerado, rua, domicílio/local pré-estabelecido, ponto amostral), sobre as regiões e municípios definidos para a amostra. Margem de Erro: O Erro Amostral máximo é de 2.0%, levando-se em consideração o tamanho da amostra, no uso do cálculo amostral pela proporção [estimador = p e (1-p)], usando variância máxima. Sobre as variáveis dos quesitos de interesse da pesquisa, esse erro deverá ser no máximo 2.0%, o que significa dizer que o percentual observado para as perguntas que representam o objetivo principal da pesquisa, pode variar para mais ou para menos em 2.0%, ou seja, um INTERVALO DE CONFIANÇA com esse percentual, tendo essa afirmação uma CONFIABILIDADE DE 95%.

Sistema interno de controle e verificação, conferência e fiscalização da coleta de dados e do trabalho de campo:

O sistema de controle interno ocorre a partir do início da etapa de campo, onde os entrevistadores, exclusivos do próprio Instituto, são treinados para cada pesquisa a ser realizada, são fiscalizados permanentemente por coordenadores de campo, e são realizadas abordagens pós-entrevistas (in loco), e visitas ou abordagens retorno sobre 15% da amostra. Internamente, são feitas críticas em todos os questionários, e são codificados. Em uma última etapa é verificado a consistência dos dados.


Dados relativos aos municípios e bairros abrangidos pela pesquisa. Na ausência de delimitação do bairro, será identificada a área em que foi realizada a pesquisa(conforme §6º. do art. 2º. da Resolução-TSE nº. 23.549/2017, Até o sétimo dia seguinte ao registro da pesquisa, será ele complementado com os dados relativos aos bairros abrangidos; na ausência de delimitação do bairro, será identificada a área em que foi realizada):

[Visualizar questionário completo aplicado ou a ser aplicado \(formato PDF\)](#)

[Visualizar arquivo com detalhamento de bairros/municípios \(formato PDF\)](#)

Como foi sua navegação?

[English portal](#)
[Espaço do servidor](#)
[SEI - Usuário externo](#)
[Carta de serviços ao eleitor](#)
[Glossário Eleitoral](#)



Acesso à Informação

Como chegar

Setor de Administração Federal Sul (SAFS), Quadra 7,

Lotes 1/2

Brasília/DF – 70070-600 – Tel.: (61) 3030-7000

Protocolo Administrativo: sala V 101, fax: (61) 3030-


9850 – [Regras de envio](#)

Protocolo Judiciário: sala V 504, fax: (61) 3030-9951

Horário de funcionamento dos protocolos: das 11h às

19h

[Política de privacidade e termos de uso](#)



Fale conosco